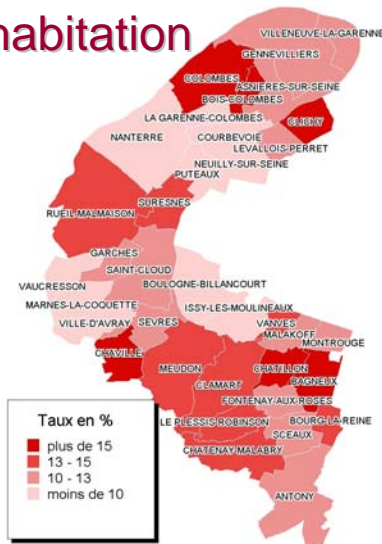
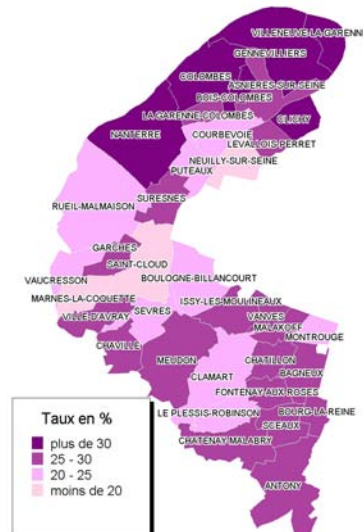


La fiscalité communale dans les Hauts-de-Seine en 2006

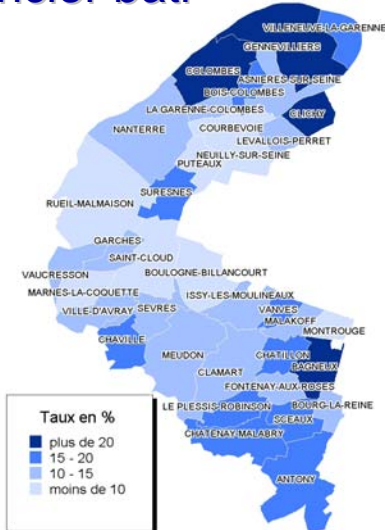
Taux de taxe d'habitation



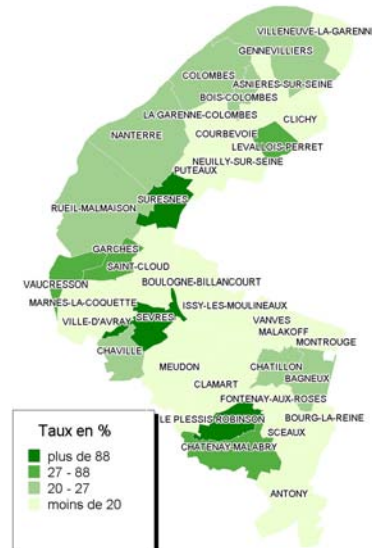
Taux globaux de taxe professionnelle



Taux de taxe sur le foncier bâti



Taux de taxe sur le foncier non-bâti



Source : DGI 2006

Réalisation : Département Etudes Economiques



**Chambre de commerce
et d'industrie de Paris
Hauts-de-Seine**

Le taux de taxe professionnelle dans les Hauts-de-Seine en 2006

Commune	Taux communal	Taux global	Cotisation minimum en euros
Antony	12,77%	25,21%	199
Asnières	17,93%	29,06%	431
Bagneux	14,65%	27,24%	194
Bois-Colombes	18,38%	29,54%	551
Boulogne-Billancourt	8,99%	22,10%	500
Bourg-la-Reine	15,03%	27,65%	218
Chatenay-Malabry	15,36%	28,01%	221
Châtillon	14,96%	27,58%	543
Chaville	13,26%	25,74%	251
Clamart	11,71%	24,07%	171
Clichy	20,24%	31,55%	298
Colombes	19,65%	30,91%	487
Courbevoie	7,11%	20,07%	379
Fontenay-aux-Roses	12,68%	25,11%	179
Garches	12,46%	24,88%	339
La Garenne-Colombes	12,14%	24,53%	434
Gennevilliers	21,21%	32,60%	302
Issy-les-Moulineaux	12,63%	25,06%	244
Levallois-Perret	16,93%	28,99%	513
Malakoff	12,61%	25,04%	178
Marnes-la-Coquette	3,61%	17,26%	573
Meudon	12,65%	25,08%	245
Montrouge	10,11%	23,02%	424
Nanterre	18,38%	29,54%	153
Neuilly-sur-Seine	4,77%	18,05%	642
Le Plessis-Robinson	11,77%	24,13%	190
Puteaux	9,71%	22,88%	394
Rueil-Malmaison	11,79%	24,34%	228
Saint-Cloud	6,56%	19,48%	266
Sceaux	13,71%	26,23%	207
Sèvres	8,99%	22,10%	500
Suresnes	15,98%	28,68%	474
Vanves	14,26%	26,82%	262
Vaucresson	8,37%	21,43%	292
Ville-d'Avray	12,29%	24,69%	241
Villeneuve-la-Garenne	23,36%	34,92%	124

Source : DGI 2006

Réalisation : Département Etudes Economiques



**Chambre de commerce
et d'industrie de Paris
Hauts-de-Seine**